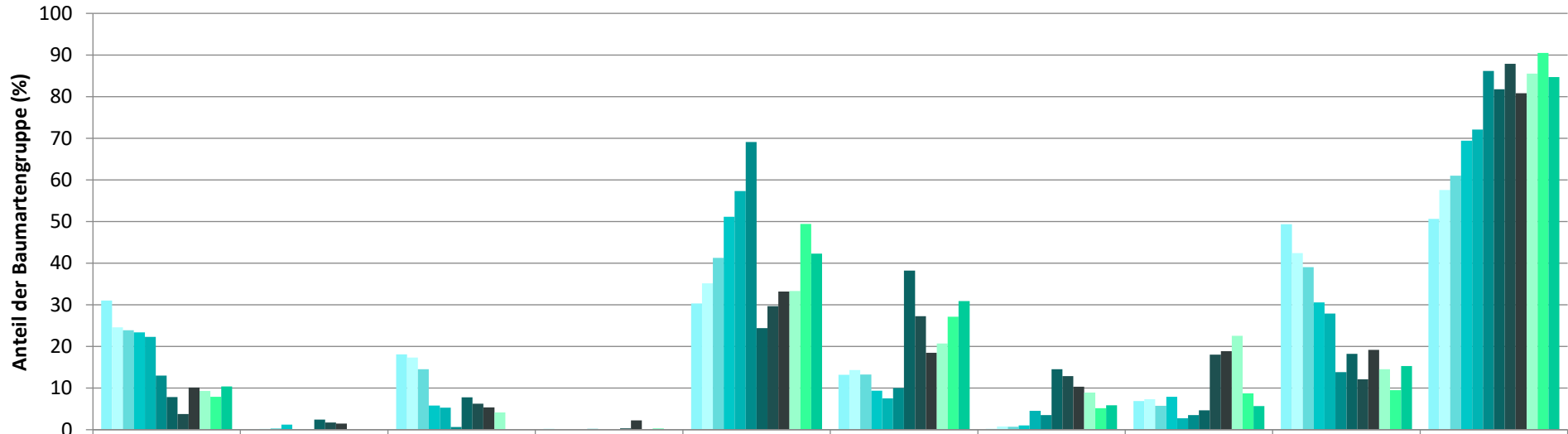


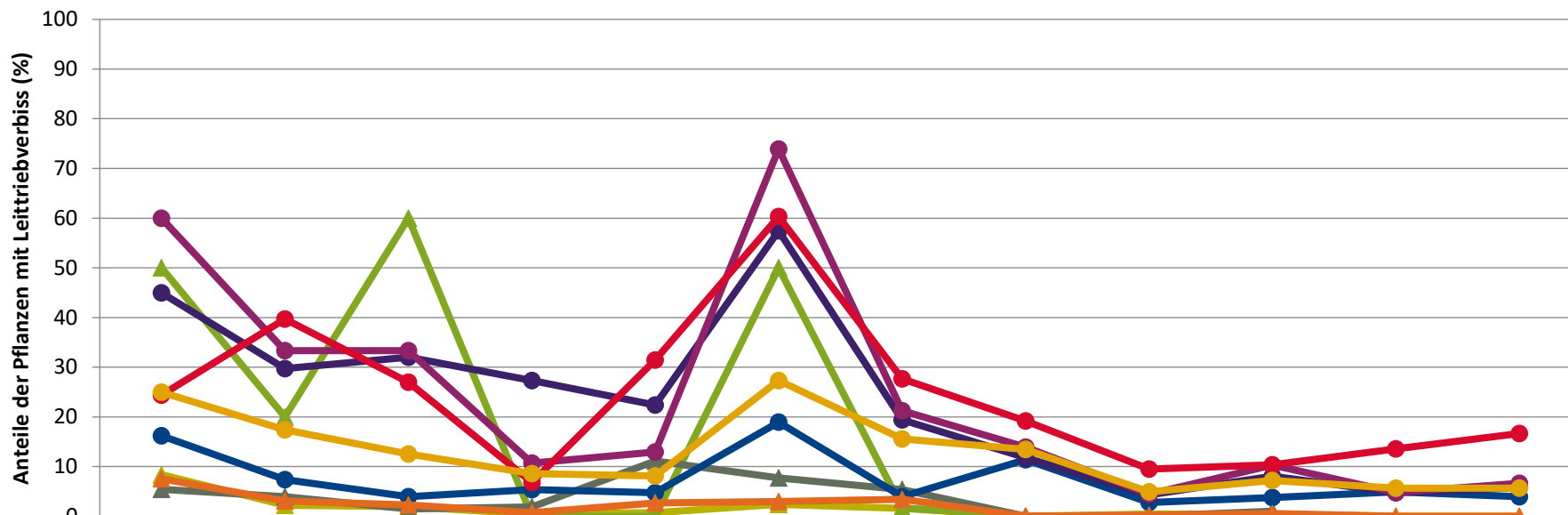
**Zeitreihe der Baumartenanteile der aufgenommenen Verjüngungspflanzen  
Höhenbereich: ab 20 Zentimeter Höhe bis zur maximalen Verbisshöhe  
Hegegemeinschaft 406 - Baunach (Landkreis Bamberg)**



	Fichte	Tanne	Kiefer	sonst. Nadelholz	Buche	Eiche	Edellaubholz	sonst. Laubholz	Nadelholz ges.	Laubholz ges.
1991	31,0	0,1	18,1	0,2	30,4	13,2	0,2	6,9	49,4	50,6
1994	24,6	0,2	17,3		35,2	14,3	0,8	7,4	42,4	57,6
1997	23,9	0,4	14,5		41,3	13,3	0,7	5,7	39,0	61,0
2000	23,4	1,2	5,8		51,1	9,4	1,0	7,9	30,6	69,4
2003	22,3	0,1	5,3	0,2	57,3	7,5	4,5	2,7	27,9	72,1
2006	13,0	0,1	0,7		69,1	10,0	3,5	3,5	13,8	86,2
2009	7,8	2,5	7,8		24,4	38,2	14,5	4,7	18,2	81,8
2012	3,8	1,7	6,3	0,3	29,7	27,3	12,9	18,0	12,1	87,9
2015	10,1	1,5	5,4	2,2	33,2	18,5	10,3	18,8	19,2	80,8
2018	9,3		4,1	0,0	33,3	20,7	8,9	22,6	14,5	85,5
2021	7,9			0,2	49,4	27,2	5,2	8,7	9,5	90,5
2024	10,4				42,3	30,9	5,9	5,7	15,3	84,7

**Baumartengruppe**

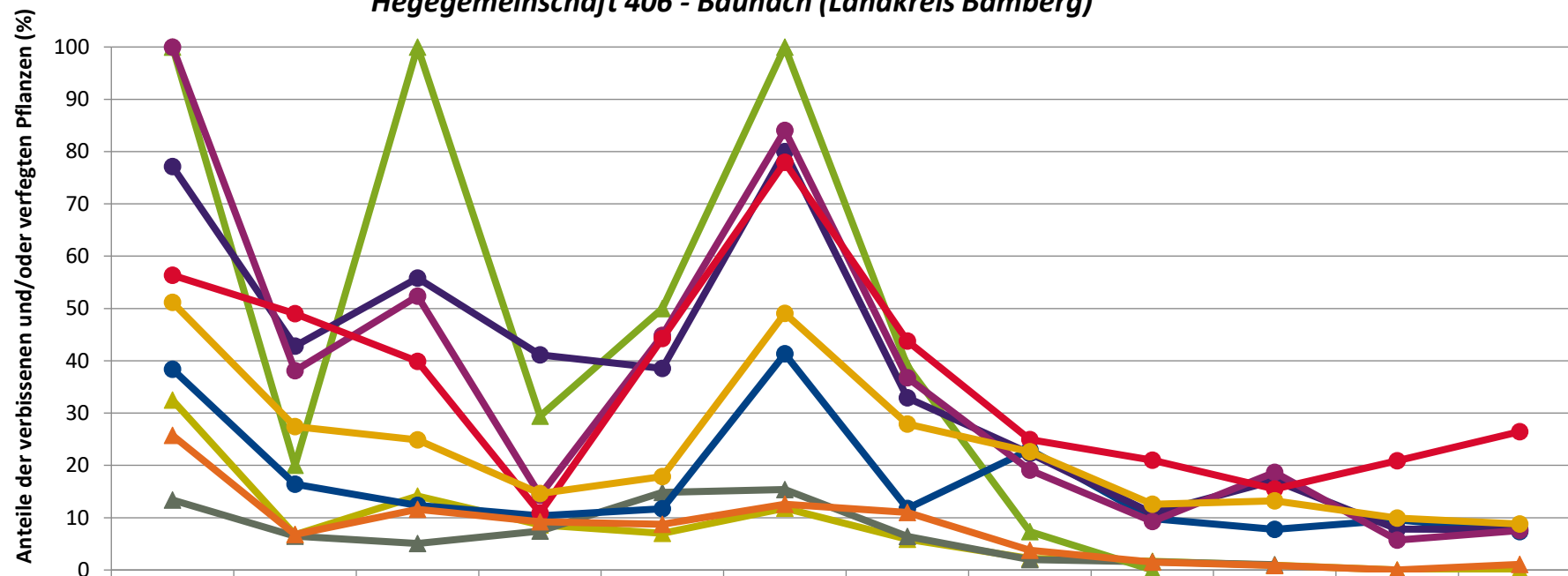
**Zeitreihe der Anteile der Pflanzen mit Leittriebverbiss: Höhenbereich ab 20 Zentimeter bis zur maximalen Verbisshöhe  
Hegegemeinschaft 406 - Baunach (Landkreis Bamberg)**



	1991	1994	1997	2000	2003	2006	2009	2012	2015	2018	2021	2024
—▲— Fichte	8,4	2,2	1,9	0,5	0,7	2,4	1,6	0,0	0,4	0,4	0,0	0,0
—▲— Tanne	50,0	20,0	60,0	0,0	0,0	50,0	1,7	0,0	0,0			
—▲— Kiefer	5,4	4,0	1,4	1,9	11,1	7,7	5,3	0,0	0,0	1,0		
—●— Buche	16,2	7,4	3,9	5,4	4,7	18,9	3,9	11,4	2,8	3,8	4,9	3,9
—●— Eiche	44,9	29,7	32,0	27,3	22,4	57,4	19,4	11,8	4,3	8,0	4,7	5,8
—●— Edellaub.	60,0	33,3	33,3	10,7	12,9	73,9	21,3	13,9	4,4	10,3	4,8	6,6
—●— sonst. Laub.	24,4	39,7	27,0	6,8	31,4	60,3	27,7	19,2	9,5	10,3	13,6	16,7
—▲— Nadelbäume	7,5	3,1	2,2	0,7	2,7	3,0	3,4	0,0	0,2	0,6	0,0	0,0
—●— Laubbäume	24,9	17,4	12,5	8,6	8,1	27,3	15,6	13,5	4,9	7,2	5,7	5,6

Jahr

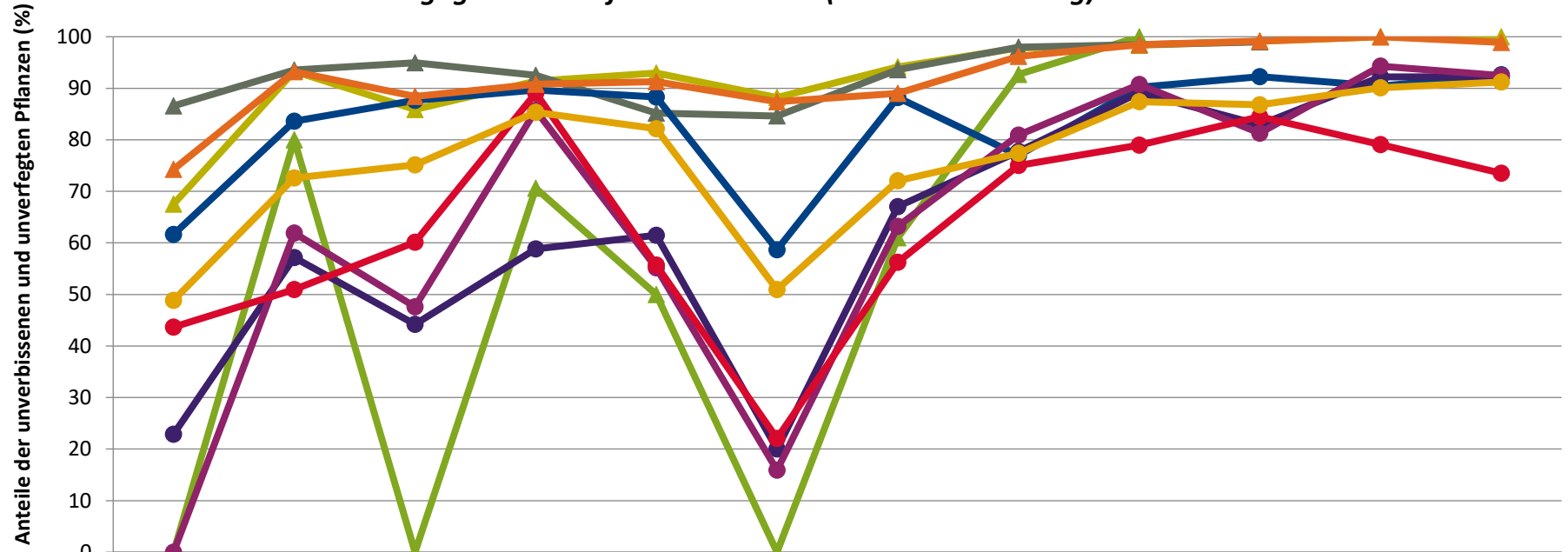
**Zeitreihe der Anteile der Pflanzen mit Verbiss und/oder Fegeschäden  
Höhenbereich: ab 20 Zentimeter bis zur maximalen Verbisshöhe  
Hegegemeinschaft 406 - Baunach (Landkreis Bamberg)**



	1991	1994	1997	2000	2003	2006	2009	2012	2015	2018	2021	2024
—▲— Fichte	32,5	6,7	14,1	8,6	7,0	11,8	5,9	2,2	1,6	0,9	0,0	0,0
—▲— Kiefer	13,4	6,4	5,1	7,5	14,8	15,4	6,4	2,0	1,6	1,0		
—▲— Tanne	100,0	20,0	100,0	29,4	50,0	100,0	39,0	7,3	0,0			
—●— Buche	38,4	16,4	12,3	10,4	11,7	41,3	11,8	23,0	9,8	7,8	9,6	7,4
—●— Eiche	77,1	42,8	55,8	41,2	38,5	80,0	32,9	22,3	10,8	17,1	7,8	7,7
—●— Edellaub.	100,0	38,1	52,4	14,3	44,8	84,1	36,8	19,1	9,3	18,7	5,7	7,5
—●— sonst. Laub.	56,3	49,0	39,9	10,9	44,3	77,9	43,8	24,9	21,0	15,5	20,9	26,5
—▲— Nadelbäume	25,7	6,8	11,6	9,2	8,7	12,6	11,0	3,8	1,5	0,9	0,0	1,1
—●— Laubbäume	51,1	27,4	24,9	14,6	17,8	49,0	27,9	22,6	12,6	13,2	9,9	8,8

Jahr

**Zeitreihe der Anteile der Pflanzen ohne Verbiss und ohne Fegeschäden  
Höhenbereich: ab 20 Zentimeter bis zur maximalen Verbisshöhe  
Hegegemeinschaft 406 - Baunach (Landkreis Bamberg)**



	1991	1994	1997	2000	2003	2006	2009	2012	2015	2018	2021	2024
—▲— Fichte	68	93	86	91	93	88	94	98	98	99	100	100
—▲— Tanne	00	80	00	71	50	00	61	93	100			
—▲— Kiefer	87	94	95	93	85	85	94	98	98	99		
—●— Buche	62	84	88	90	88	59	88	77	90	92	90	93
—●— Eiche	23	57	44	59	61	20	67	78	89	83	92	92
—●— Edellaub.	00	62	48	86	55	16	63	81	91	81	94	92
—●— sonst. Laub.	44	51	60	89	56	22	56	75	79	85	79	74
—▲— Nadelbäume	74	93	88	91	91	87	89	96	98	99	100	99
—●— Laubbäume	49	73	75	85	82	51	72	77	87	87	90	91

Jahr

**Auswertung der Verjüngungsinventur 2024 für die Hegegemeinschaft 406 - Baunach (Landkreis Bamberg)**

Anzahl der erfassten Verjüngungsflächen: 35, davon ungeschützt: 24, teilweise geschützt: 0, vollständig geschützt: 11

**Verjüngungspflanzen ab 20 Zentimeter Höhe bis zur maximalen Verbisshöhe**

Baumartengruppe	Aufgenommene Pflanzen insgesamt		Pflanzen ohne Verbiss und ohne Fegeschaden		Pflanzen mit Verbiss und/oder Fegeschaden		Pflanzen mit Leittriebverbiss		Pflanzen mit Verbiss im oberen Drittel		Pflanzen mit Fegeschaden	
	Anzahl	Anteil (%)	Anzahl	Anteil (%)	Anzahl	Anteil (%)	Anzahl	Anteil (%)	Anzahl	Anteil (%)	Anzahl	Anteil (%)
Fichte	187	10,4	187	100,0	0	0,0	0	0,0	0	0,0	0	0,0
Tanne	30	1,7	30	100,0	0	0,0	0	0,0	0	0,0	0	0,0
Kiefer	49	2,7	49	100,0	0	0,0	0	0,0	0	0,0	0	0,0
Sonst. Nadelholz	9	0,5	6	66,7	3	33,3	0	0,0	0	0,0	3	33,3
<b>Nadelholz gesamt</b>	<b>275</b>	<b>15,3</b>	<b>272</b>	<b>98,9</b>	<b>3</b>	<b>1,1</b>	<b>0</b>	<b>0,0</b>	<b>0</b>	<b>0,0</b>	<b>3</b>	<b>1,1</b>
Buche	761	42,3	705	92,6	56	7,4	30	3,9	56	7,4	0	0,0
Eiche	556	30,9	513	92,3	43	7,7	32	5,8	43	7,7	0	0,0
Edellaubholz	106	5,9	98	92,5	8	7,5	7	6,6	8	7,5	0	0,0
Sonst. Laubholz	102	5,7	75	73,5	27	26,5	17	16,7	27	26,5	0	0,0
<b>Laubholz gesamt</b>	<b>1525</b>	<b>84,7</b>	<b>1391</b>	<b>91,2</b>	<b>134</b>	<b>8,8</b>	<b>86</b>	<b>5,6</b>	<b>134</b>	<b>8,8</b>	<b>0</b>	<b>0,0</b>
<b>Alle Baumarten</b>	<b>1800</b>	<b>100,0</b>	<b>1663</b>	<b>92,4</b>	<b>137</b>	<b>7,6</b>	<b>86</b>	<b>4,8</b>	<b>134</b>	<b>7,4</b>	<b>3</b>	<b>0,2</b>

**Verjüngungspflanzen kleiner 20 Zentimeter Höhe**

Baumartengruppe	Aufgenommene Pflanzen insgesamt		Pflanzen ohne Verbiss im oberen Drittel		Pflanzen mit Verbiss im oberen Drittel	
	Anzahl	Anteil (%)	Anzahl	Anteil (%)	Anzahl	Anteil (%)
Fichte	20	6,8	20	100,0	0	0,0
Tanne	9	3,0	9	100,0	0	0,0
Kiefer	10	3,4	10	100,0	0	0,0
Sonst. Nadelholz	0	0,0	0	0,0	0	0,0
<b>Nadelholz gesamt</b>	<b>39</b>	<b>13,2</b>	<b>39</b>	<b>100,0</b>	<b>0</b>	<b>0,0</b>
Buche	26	8,8	26	100,0	0	0,0
Eiche	212	71,6	211	99,5	1	0,5
Edellaubholz	15	5,1	15	100,0	0	0,0
Sonst. Laubholz	4	1,4	4	100,0	0	0,0
<b>Laubholz gesamt</b>	<b>257</b>	<b>86,8</b>	<b>256</b>	<b>99,6</b>	<b>1</b>	<b>0,4</b>
<b>Alle Baumarten</b>	<b>296</b>	<b>100,0</b>	<b>295</b>	<b>99,7</b>	<b>1</b>	<b>0,3</b>

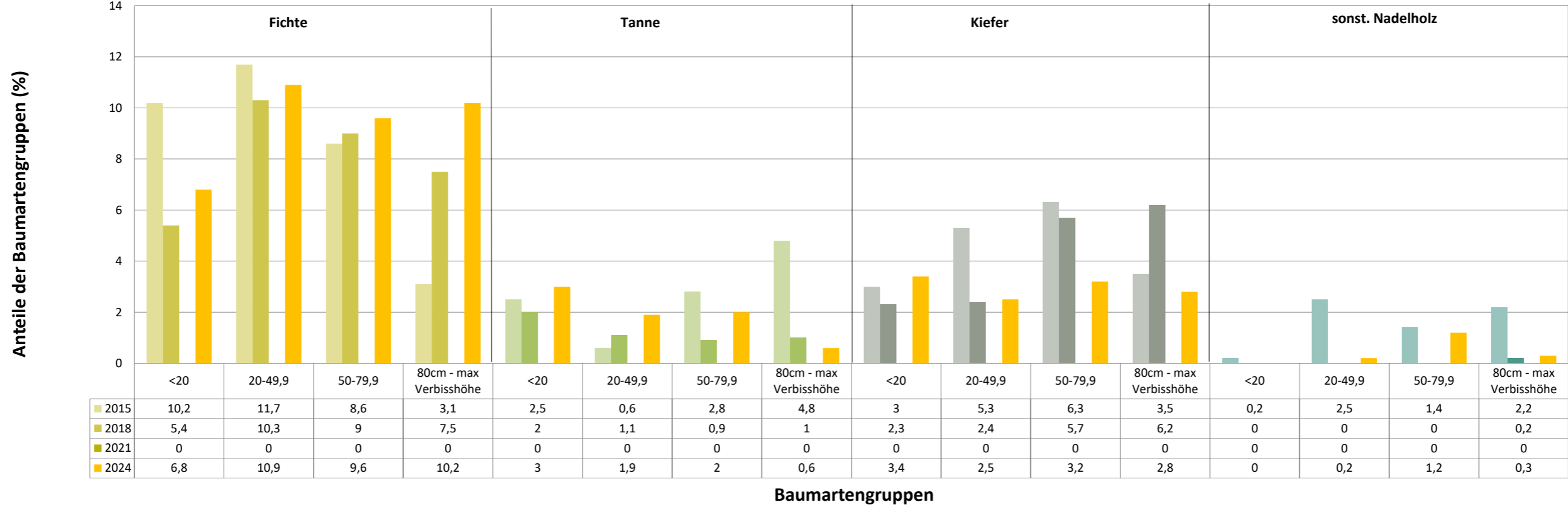
**Verjüngungspflanzen über Verbisshöhe (Erhebung von Fegeschäden)**

Baumartengruppe	Aufgenommene Pflanzen insgesamt		Pflanzen ohne Fegeschaden		Pflanzen mit Fegeschaden	
	Anzahl	Anteil (%)	Anzahl	Anteil (%)	Anzahl	Anteil (%)
Fichte	2	0,9	2	100,0	0	0,0
Tanne	2	0,9	2	100,0	0	0,0
Kiefer	9	3,9	9	100,0	0	0,0
Sonst. Nadelholz	0	0,0	0	0,0	0	0,0
<b>Nadelholz gesamt</b>	<b>13</b>	<b>5,6</b>	<b>13</b>	<b>100,0</b>	<b>0</b>	<b>0,0</b>
Buche	188	81,4	188	100,0	0	0,0
Eiche	6	2,6	6	100,0	0	0,0
Edellaubholz	3	1,3	3	100,0	0	0,0
Sonst. Laubholz	21	9,1	21	100,0	0	0,0
<b>Laubholz gesamt</b>	<b>218</b>	<b>94,4</b>	<b>218</b>	<b>100,0</b>	<b>0</b>	<b>0,0</b>
<b>Alle Baumarten</b>	<b>231</b>	<b>100,0</b>	<b>231</b>	<b>100,0</b>	<b>0</b>	<b>0,0</b>

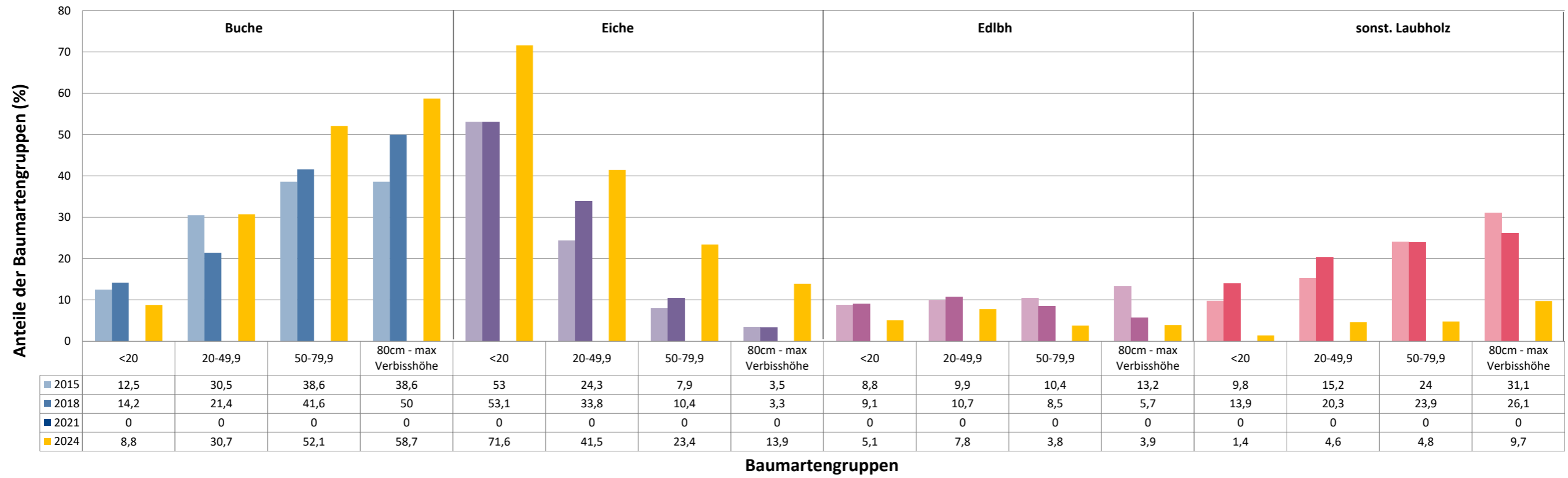
**Anteile der Baumartengruppen in den verschiedenen Höhenstufen  
Verteilung der Pflanzen ab 20 Zentimeter bis zur maximalen Verbisshöhe auf drei Höhenstufen  
Hegegemeinschaft 406 - Baunach (Landkreis Bamberg)**

Baumartengruppe	Aufgenommene Pflanzen insgesamt						Pflanzen ohne Verbiss und ohne Fegeschaden						Pflanzen mit Verbiss und/oder Fegeschaden					
	20 - 49,9 cm		50 - 79,9 cm		80 cm - max. Verbisshöhe		20 - 49,9 cm		50 - 79,9 cm		80 cm - max. Verbisshöhe		20 - 49,9 cm		50 - 79,9 cm		80 cm - max. Verbisshöhe	
	Anzahl	Anteil (%)	Anzahl	Anteil (%)	Anzahl	Anteil (%)	Anzahl	Anteil (%)	Anzahl	Anteil (%)	Anzahl	Anteil (%)	Anzahl	Anteil (%)	Anzahl	Anteil (%)	Anzahl	Anteil (%)
Fichte	102	10,9	48	9,6	37	10,2	102	100,0	48	100,0	37	100,0	0	0,0	0	0,0	0	0,0
Tanne	18	1,9	10	2,0	2	0,6	18	100,0	10	100,0	2	100,0	0	0,0	0	0,0	0	0,0
Kiefer	23	2,5	16	3,2	10	2,8	23	100,0	16	100,0	10	100,0	0	0,0	0	0,0	0	0,0
Sonstiges Nadelholz	2	0,2	6	1,2	1	0,3	2	100,0	3	50,0	1	100,0	0	0,0	3	50,0	0	0,0
Nadelholz gesamt	145	15,5	80	16,0	50	13,9	145	100,0	77	96,3	50	100,0	0	0,0	3	3,8	0	0,0
Buche	288	30,7	261	52,1	212	58,7	265	92,0	236	90,4	204	96,2	23	8,0	25	9,6	8	3,8
Eiche	389	41,5	117	23,4	50	13,9	366	94,1	99	84,6	48	96,0	23	5,9	18	15,4	2	4,0
Edellaubholz	73	7,8	19	3,8	14	3,9	70	95,9	15	78,9	13	92,9	3	4,1	4	21,1	1	7,1
Sonstiges Laubholz	43	4,6	24	4,8	35	9,7	31	72,1	17	70,8	27	77,1	12	27,9	7	29,2	8	22,9
Laubholz gesamt	793	84,5	421	84,0	311	86,1	732	92,3	367	87,2	292	93,9	61	7,7	54	12,8	19	6,1
Alle Baumarten	938	100,0	501	100,0	361	100,0	877	93,5	444	88,6	342	94,7	61	6,5	57	11,4	19	5,3

Anteile der Baumartengruppen in verschiedenen Höhenstufen für die die Hegegemeinschaft 406 - Baunach (Landkreis Bamberg)

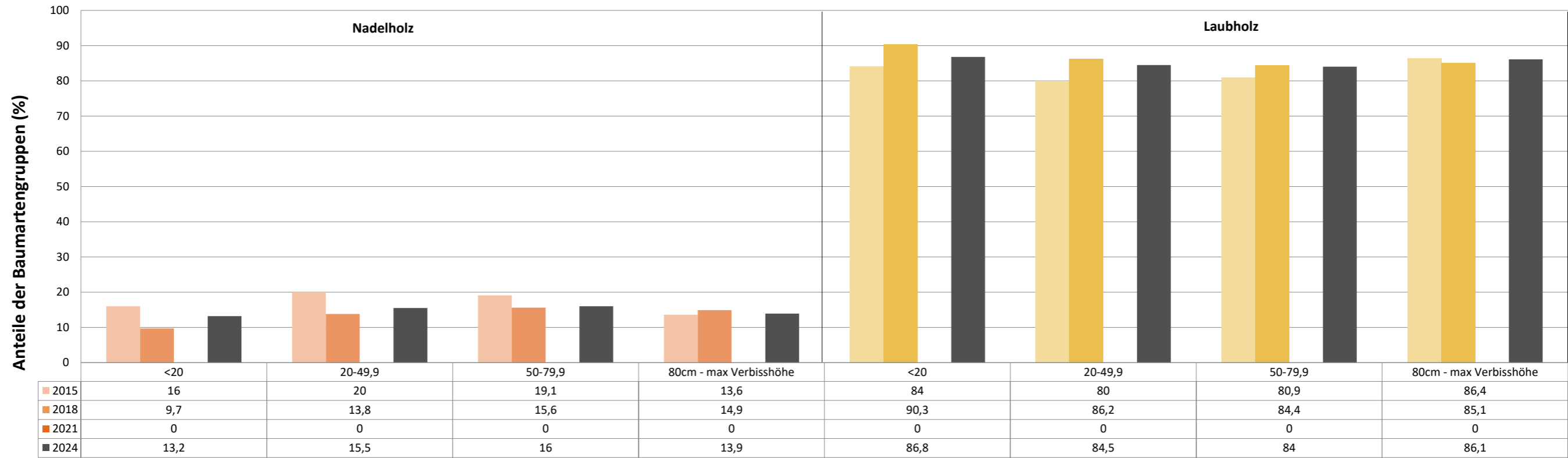


Anteile der Baumartengruppen in verschiedenen Höhenstufen für die die Hegegemeinschaft 406 - Baunach (Landkreis Bamberg)





Anteile der Baumartengruppen in verschiedenen Höhenstufen für die die Hegegemeinschaft 406 - Baunach (Landkreis Bamberg)



Baumartengruppen